



Professionelle Softshelljacke mit hochwertiger Ausstattung

Robustes, strapazierfähiges Softshellmaterial
 Wind- und wasserabweisend (2.000 mm Wassersäule)
 Atmungsaktiv und wasserdampfdurchlässig (2.000 g/m²/24h)
 Stehkragen
 Schulterbereich mit CORDURA® verstärkt
 Durchgehend unterlegter Reißverschluss mit Windschutzblende
 Seitentaschen und Brusttasche mit Reißverschluss
 Brusttasche mit Klappe, Innentaschen
 Reflexelemente (ohne Schutzfunktion/keine PSA) am Arm und Rückenteil

Material: Oberstoff (320 g/m²): 100% Polyester

Herkunftsland: China

Zolltarifnummer: 62019300




Reinigungshinweise:









Verfügbare Größen

	XS	S	M	L	XL	XXL	3XL	4XL	5XL	6XL
Gewicht in g	643g	677g	701g	745g	774g	810g	842g	876g	919g	965g
VPE (Stück je Innenverpackung / Stück je Außenverpackung)	1/20	1/20	1/20	1/20	1/20	1/20	1/20	1/20	1/20	1/20
Maße in cm	XS	S	M	L	XL	XXL	3XL	4XL	5XL	6XL
1/2 Oberweite:	52,00 cm	55,00 cm	58,00 cm	61,00 cm	64,00 cm	67,00 cm	70,00 cm	74,00 cm	78,00 cm	82,00 cm
1/2 Taillenweite:	51,00 cm	54,00 cm	57,00 cm	60,00 cm	63,00 cm	66,00 cm	69,00 cm	73,00 cm	77,00 cm	81,00 cm
1/2 Saumweite:	50,00 cm	53,00 cm	57,00 cm	60,00 cm	63,00 cm	66,00 cm	69,00 cm	73,00 cm	77,00 cm	81,00 cm
Länge ab Schulter Vorderteil:	70,00 cm	71,00 cm	72,00 cm	74,00 cm	76,00 cm	78,00 cm	80,00 cm	82,00 cm	84,00 cm	86,00 cm
Länge ab Schulter Rückenteil:	74,00 cm	75,00 cm	76,00 cm	78,00 cm	80,00 cm	82,00 cm	84,00 cm	86,00 cm	88,00 cm	90,00 cm
Ärmel Länge:	64,00 cm	65,00 cm	66,00 cm	67,00 cm	68,00 cm	69,00 cm	70,00 cm	71,00 cm	72,00 cm	73,00 cm

Verfügbare Farben

 black/black (blackC)
 dark-green/black (554U, blackC)
 royal/navy (285C, 296C)

 black/carbon (blackC, 446U)
 navy/navy (296C)
 stone/black (7501C, blackC)

 carbon/black (425C, blackC)
 red/black (193C, blackC)
 white/carbon (447U, white)

Features



CORDURA®

CORDURA® ist ein sehr robustes, texturiertes Polyamidgewebe mit enorm hoher Abrieb- und Reißfestigkeit. Spezialisierte Garne, eigens entwickelte Webtechniken und Färbemethoden und zusätzliche textile Ausrüstungen garantieren bei Produkten mit CORDURA® einen langlebigen und zugleich komfortablen Einsatz als Berufsbekleidung.



Softshell

Softshell mit TPU Membran besteht aus drei Schichten. Durch die mikroporöse TPU Membran als Mittelschicht wird das Material gleichzeitig wasserdicht, winddicht und atmungsaktiv.



Atmungsaktiv-Wasserdampfdurchlässig

Funktionsbekleidung muss dafür sorgen, dass Schweiß möglichst schnell von der Haut abtransportiert wird und verdunsten kann. Die Wasserdampfdurchlässigkeit eines Materials wird in Gramm pro Quadratmeter in 24 Stunden gemessen (g/m²/24 h). Je höher dieser Wert ist, desto atmungsaktiver ist das Textil.



Wassersäule ab 1.500 mm

Die Fähigkeit, dem Wasserdruck standzuhalten, ohne dass Feuchtigkeit durch das Material dringt, wird durch die Wassersäule angegeben (mm). Der minimale Standard für Wasserdichtheit liegt bei einer Wassersäule von 1.500 mm.